

GOBIERNO DEL ESTADO DE CHIAPAS

RAMO O DEPENDENCIA: Archivo General del Estado

ESTADO ANALÍTICO DEL EJERCICIO DEL PRESUPUESTO DE EGRESOS CLASIFICACIÓN POR OBJETO DEL GASTO
(CAPÍTULOS Y CONCEPTOS)


DEL 1 DE ENERO AL 30 DE SEPTIEMBRE DE 2023

(Pesos)

RPA-1

CAPG	CG	DESCRIPCIÓN	PRESUPUESTO DE EGRESOS				PAGADO	SUBEJERCICIO
			APROBADO	AMPLIACIONES - REDUCCIONES	MODIFICADO	DEVENGADO		
1000		Servicios Personales.	6,206,570.77	754,881.55	6,961,452.32	4,425,168.60	4,117,810.82	2,536,283.72
	1100	Remuneraciones al Personal de Carácter Permanente.	2,379,596.52	287,282.07	2,666,878.59	1,970,432.96	1,831,110.08	696,445.63
	1300	Remuneraciones Adicionales y Especiales.	2,993,688.13	366,630.72	3,360,318.85	1,757,749.47	1,650,529.03	1,602,569.38
	1400	Seguridad Social.	240,726.12	21,384.17	262,110.29	165,488.17	104,673.71	96,622.12
	1500	Otras Prestaciones Sociales y Económicas.	447,360.00	62,984.59	510,344.59	372,898.00	372,898.00	137,446.59
	1700	Pago de Estímulos a Servidores Públicos.	145,200.00	16,600.00	161,800.00	158,600.00	158,600.00	3,200.00
2000		Materiales y Suministros.	1,389,592.13	-375,053.11	1,014,539.02	562,104.40	562,104.40	452,434.62
	2100	Materiales de Administración, Emisión de Documentos y Artículos Oficiales.	738,145.57	-222,000.00	516,145.57	333,467.65	333,467.65	182,677.92
	2200	Alimentos y Utensilios.	155,010.30	0.00	155,010.30	97,906.86	97,906.86	57,103.44
	2400	Materiales y Artículos de Construcción y de Reparación.	227,093.79	-105,633.60	121,460.19	48,426.25	48,426.25	73,033.94
	2600	Combustibles, Lubricantes y Aditivos.	112,158.36	-32,175.51	79,982.85	34,460.16	34,460.16	45,522.69
	2700	Vestuario, Blancos, Prendas de Protección y Artículos Deportivos.	60,999.85	0.00	60,999.85	25,373.52	25,373.52	35,626.33
	2900	Herramientas, Refacciones y Accesorios Menores.	96,184.26	-15,244.00	80,940.26	22,469.96	22,469.96	58,470.30
3000		Servicios Generales.	1,848,880.22	-220,753.25	1,628,126.97	938,456.10	890,305.63	689,670.87
	3100	Servicios Básicos.	848,514.00	-328,324.00	520,190.00	335,109.05	335,109.05	185,080.95
	3200	Servicios de Arrendamiento.	60,000.00	-10,000.00	50,000.00	14,999.96	14,999.96	35,000.04
	3300	Servicios Profesionales, Científicos, Técnicos y Otros Servicios.	254,160.00	18,504.00	272,664.00	176,160.10	175,088.68	96,503.90
	3400	Servicios Financieros, Bancarios y Comerciales.	7,600.00	0.00	7,600.00	5,600.00	5,600.00	2,000.00
	3500	Servicios de Instalación, Reparación, Mantenimiento y Conservación.	224,474.45	-3,874.00	220,600.45	128,540.69	127,080.65	92,059.76
	3600	Servicios de Comunicación Social y Publicidad.	24,695.60	-8,080.00	16,615.60	0.00	0.00	16,615.60
	3700	Servicios de Traslado y Viáticos.	215,990.32	37,175.51	253,165.83	102,482.09	102,482.09	150,683.74
	3800	Servicios Oficiales.	54,917.97	53,045.13	107,963.10	67,320.00	67,320.00	40,643.10
	3900	Otros Servicios Generales.	158,527.88	20,800.11	179,327.99	108,244.21	62,625.20	71,083.78
5000		Bienes Muebles, Inmuebles e Intangibles.	0.00	607,707.41	607,707.41	97,398.70	97,398.70	510,308.71
	5100	Mobiliario y Equipo de Administración.	0.00	394,886.60	394,886.60	97,398.70	97,398.70	297,487.90

Handwritten signature and initials.




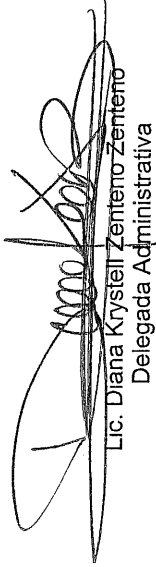
GOBIERNO DEL ESTADO DE CHIAPAS
RAMO O DEPENDENCIA: Archivo General del Estado
ESTADO ANALÍTICO DEL EJERCICIO DEL PRESUPUESTO DE EGRESOS CLASIFICACIÓN POR OBJETO DEL GASTO
(CAPÍTULOS Y CONCEPTOS)
DEL 1 DE ENERO AL 30 DE SEPTIEMBRE DE 2023

RPA-1

(Pesos)

CAPG	CG	DESCRIPCIÓN	PRESUPUESTO DE EGRESOS				PAGADO	SUBEJERCICIO
			APROBADO	AMPLIACIONES - REDUCCIONES	MODIFICADO	DEVENGADO		
5600		Maquinaria, Otros Equipos y Herramientas.	0.00	43,019.34	43,019.34	0.00	43,019.34	
5900		Activos Intangibles.	0.00	169,801.47	169,801.47	0.00	169,801.47	
TOTAL DEL GASTO:			9,445,043.12	766,782.80	10,211,825.72	6,023,127.80	4,188,697.92	


Lic. Martín de Jesús Aguilar Palacios
Director General


Lic. Diana Krystel Zenteno Zenteno
Delegada Administrativa